


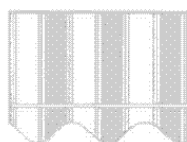



## Zsaluzia használati útmutató

**Kérjük, hogy fokozott figyelemmel olvassa el a használati útmutatót, különös tekintettel a biztonsági részekre, mert a helytelen használat, illetve helytelen karbantartás, tisztítás miatt bekövetkezett meghibásodásokra és károkra nem terjed ki a garancia!**

- A zsaluziák alatt soha ne legyen semmilyen idegen tárgy, mert a zsaluzia motorok többsége nem érzékeli az akadályt, ebből adódóan megsérülhet a palást vagy eltörhetnek a vezetőszegecsek is. Az ilyen hibákra nem terjed ki a garancia!
- Szeles, viharos időben a zsaluziákat „köztes állásban” nem ajánlott tartani, teljesen fel kell húzni őket.
- Télen könnyen lefagynak a zsaluziák zárólécei, ezért a zsaluziák felhúzása előtt meg kell győződni arról, hogy azok nincsenek lefagyva és csak ilyen esetben szabad azokat felhúzni. Ennek elkerülése végett érdemes a hótól letisztítani a párkányokat, valamint az erkélyajtók előterét is, ezzel is csökkentve a lefagyás veszélyét.
- A lefagyott zsaluziákat TILOS erőszakosan feszegetni vagy felhúzni!
- A helyes működés érdekében a zsaluziák mozgatása kurblival vagy motoros hajtással történik. Kézzel (vagy bármilyen mással) szigorúan tilos a zsaluzia palástot feltolni!
- A kurblival mozgatható zsaluziák esetében a leengedés és felhúzás során az egyenletes mozgatásra kell törekedni annak érdekében, hogy a hirtelen leesés vagy felrántás ne károsítsa a szerkezetet. Figyelni kell arra, hogy a zsaluzia a tokba húzás vége felé lassan legyen húzva, mert a nagy lendülettel történő húzáskor a zsaluzia könnyen túlszaladhat, ezzel károsítva a szerkezetet.
- A többszöri egymás után történő használat során a motor felmelegedhet, melynek következtében a szerkezet átmenetileg leállhat. A probléma orvoslásához pár perces pihentetés elegendő, hogy a szerkezet újra működésbe lépjen.



## TISZTÍTÁS ÉS KARBANTARTÁS

- A felületkezelt elemek, mint a tokozat, lefutó, lamella vagy a különböző profilok és műanyag alkatrészek langyos vízzel, és semleges kémhatású tisztítószerrel tisztíthatók.
- Kérjük: Ne használjon oldószert és alkoholt a tisztításhoz. Ne használjon súrolószert.
- Kiemelkedően fontos a lefutók, és az azokban található gumik tisztán tartása. A lefutók eltömődhetnek a környezetben található szilárd szennyeződésektől (szálló por, egyéb piszok), melyek a lamellák működését is akadályozhatják. Ennek elkerülése érdekében havonta ellenőrizni kell a lefutókat, és gondoskodni kell a megtisztításukról, amely könnyen elvégezhető egy közepes sörteerősségű kefe vagy porszívó segítségével.
- Ellenőrizze rendszeresen a zsaluziát és annak kezelő elemeit, hogy a kopások és sérülések, valamint a zsaluzia masszivitása megállapítható legyen.
- Meghibásodáskor ne használja tovább a zsaluziákat, ezzel is elkerülve az esetlegesen előforduló további rongálódást.
- A motoros zsaluziák elektromos hálózatának helytelen és szakszerűtlen kialakításából, valamint a helytelen motor bekötésekből eredő hibákra nem terjed ki a garancia.
- Vihar okozta hibákra, károokra, valamint törésekre, roncsolódásokra, külső behatások által keletkezett hibákra nem terjed ki a garancia.

Debrecen, 2020.04.09.

